

# El triunfo pírrico de Milei en las legislativas, con otro de estos pobre democracia

Category: Fraude Electoral

escrito por Javier Llorens | 31/10/2025



Como se relevó en la nota [El verdadero resultado de las elecciones legislativas: Arrasó NO VOTO 35,7 %, LLA 26,1 %, FP / PJ 22,5 %, PU 3,7 %, y Otros, 3,7 %](#), se podría decir que con otro triunfo por parte de Pirro Milei de ese calibre, no perderá su reinado, pero seguramente perderá la democracia. Ya que estuvo basado en una **inusitada abstención** de votar, en relación con las elecciones del 2023, reveladora del desencanto que existe en amplias capas de la población respecto su gobierno. Dándole así el triunfo a lo largo y ancho del país al NO VOTO, como se detalla seguidamente, complementando de esta manera la nota antedicha.

También soportó una **masiva pérdida de más de cinco millones** de votos en relación con el balotaje, no obstante sus desesperadas rogativas ¡VAYAN A VOTAR, VAYAN A VOTAR!. Proporcionalmente mayor a la de su adversario FP+P, Fuerza

Patria + Peronismo, que de esa manera acortó el **25 % de diferencia del balotaje** del 2023 (14,55 a 11,59 millones de votos) a solo **16 %** (9,34 a 8,03 millones de votos). Y además se registra un notable aumento del **46 %** en los votos en Blanco y Nulos (de 868 mil a 1,272 millones de votos).

Pánfilamente, periodistas, políticos, y analistas, adjetivan el triunfo pírrico de Milei como *aplastante, rotundo, tsunami, categórico*, etc. Y lo mismo posiblemente dirían, si la concurrencia a votar hubiese sido de solo 100 votantes, 41 por LLA, 35 por FP+P, y los restantes para los otros partidos, sin votos en blanco. Afirmando en consecuencia, en base a relacionar esos resultados con los votos válidos, que LLA triunfó con el 41 % frente al 35 % de FP+P.

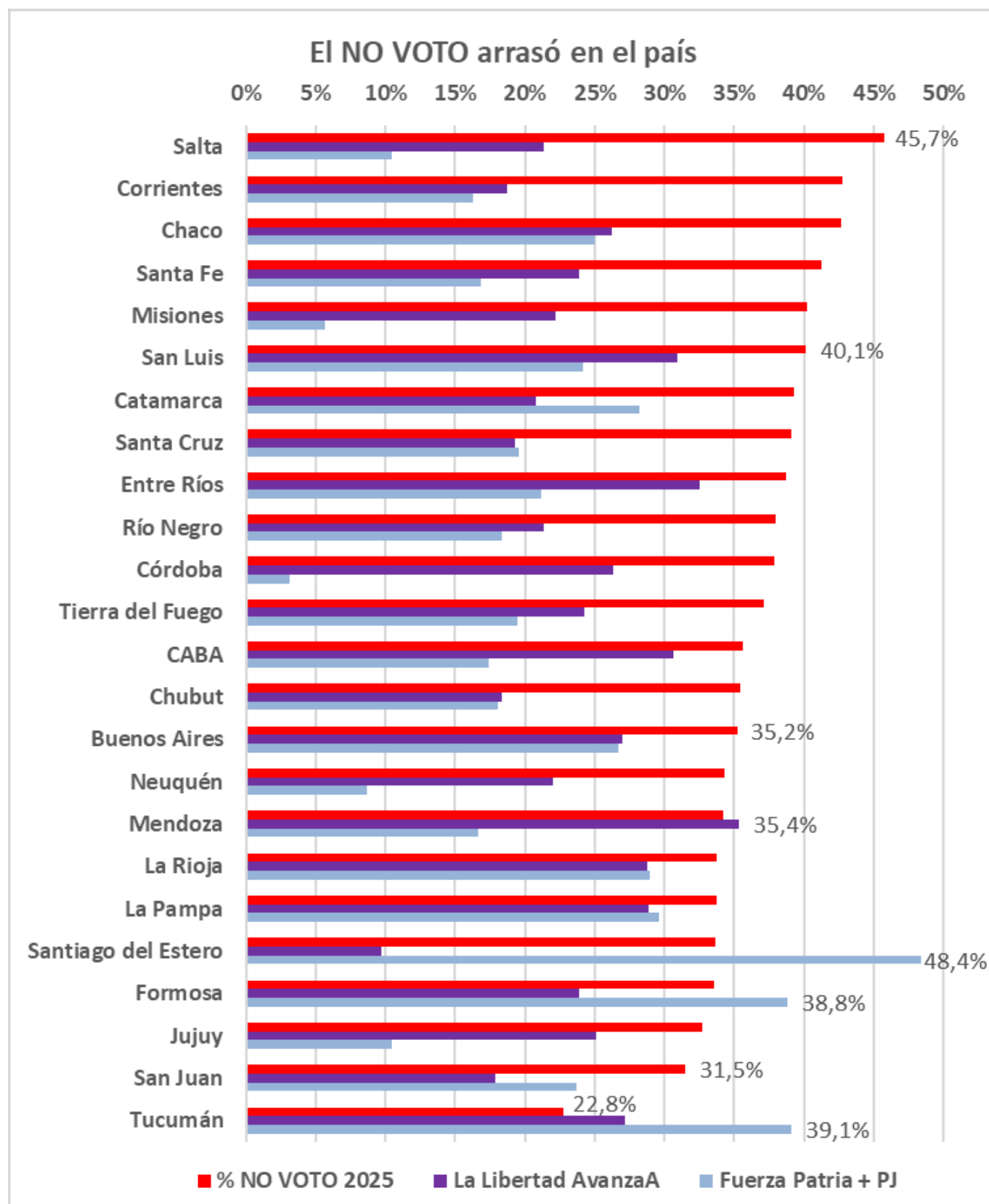
No obstante, qué con los 36 millones de electores actuales inscriptos en el padrón, el triunfo exterminador habría sido del NO VOTO, con el 99,99972 % del padrón. Mientras que el de LLA sería del 0,00000001138% del padrón, y el de FP+P 0,00000097% del padrón. Este es el resultado absurdo que puede deparar el ponderar una elección, solo en base a sus cifras relativas porcentuales, acotadas a los votos válidos (afirmativos + blancos) en un marco de creciente abstención electoral de un voto que se presupone obligatorio. Con la lesión a la calidad de la representación que esto implica en una democracia indirecta, que gobierna a través de sus representantes.

En su lucha contra los romanos, tras las victorias pírricas de Heraclea y Asculo, por el efecto acumulado de ellas, Pirro fue derrotado en la desastrosa batalla Benevento (275 a.c.). Y es predecible que eso va a suceder con Pirro Milei, quien en base a un éxito que está lejos de ser tal y la complicidad de gobernadores pusilánimes a los que derrotó, pretende institucionalizar un cambio “copernicano”, con el que seguirá castigando a vastos sectores de clase media baja y baja que lo votaron. No por la riqueza de sus ideas, que atrasan cien años y están dirigidas a favor de los intereses extranjeros y los

sectores mas pudientes de la sociedad , sino por la pobreza de resultados de quienes con poca fortuna le precedieron.

## **El triunfo del NO VOTO en casi todo el país con la aparición de Milei**

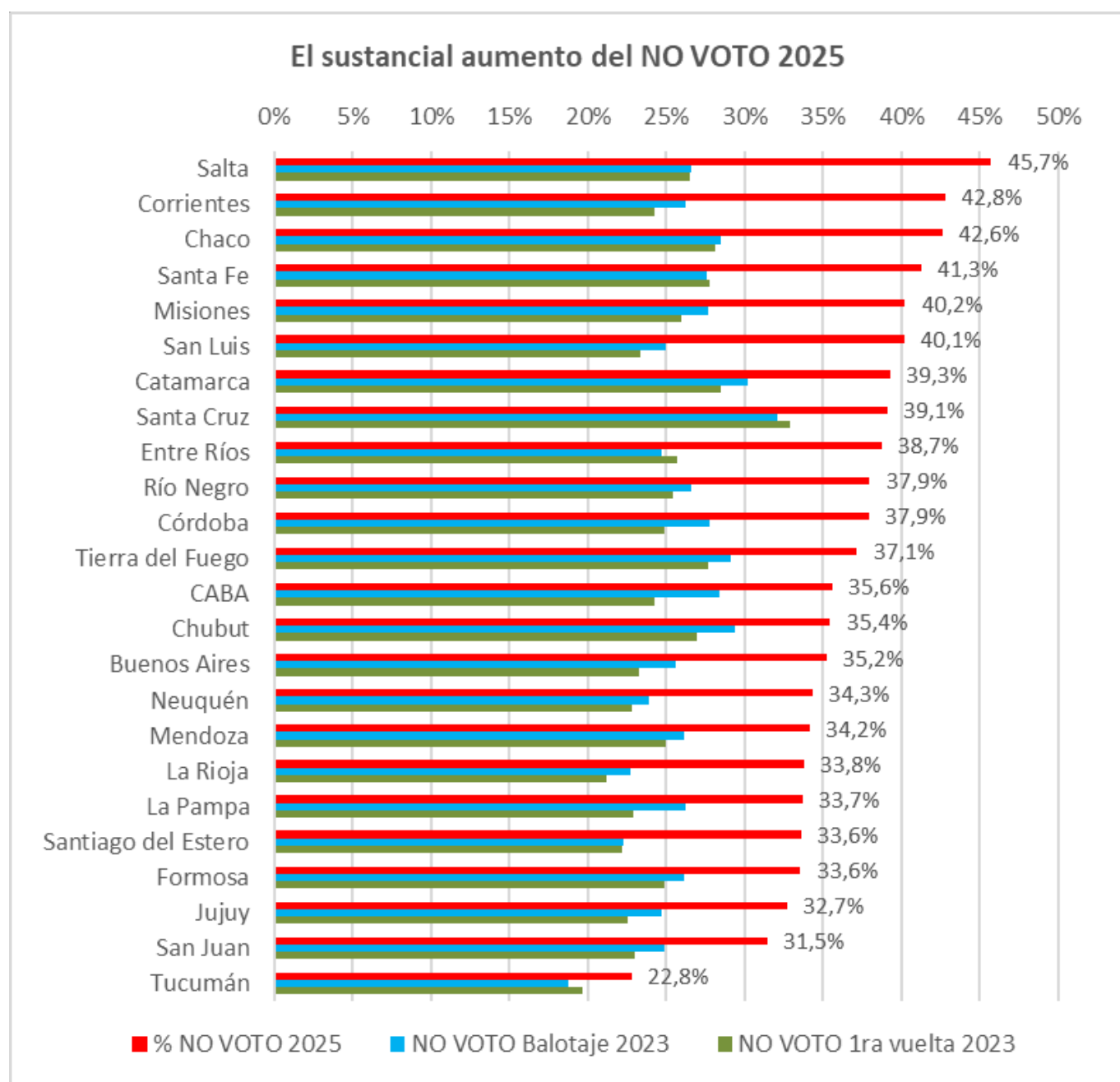
En el siguiente gráfico se puede apreciar cómo el triunfo del **NO VOTO** (barras rojas, suma de quienes no fueron a votar, lo hicieron en blanco, o anularon el voto) sí verdaderamente **arrasó** en el país, pintándolo de rojo. Se **impuso largamente** en 20 de las 24 provincias argentinas incluida CABA, por sobre **LLA** (columnas moradas) y **FP+PJ** (columnas celestes). Destacándose en Salta, que superó el **45 %** del padrón. Seguida por Corrientes, Chaco, Santa Fe, Misiones y San Luis entre el **40 y el 45 %** del padrón. Y luego entre el **35 y 40 %** aparecen Catamarca, Santa Cruz, Entre Ríos, Rio Negro, Córdoba, Tierra del Fuego, CAB, Chubut, y Buenos Aires.



Posteriormente vienen entre el **30 y 35 %** Neuquén; Mendoza, la única provincia en la que LLA le ganó al NO VOTO; La Rioja; La Pampa; Santiago del Estero, una de las tres provincias en las que se impuso FP+P sobre el NO VOTO; Formosa, otra de esas provincias; Jujuy, y San Juan. Y última esta Tucumán, la

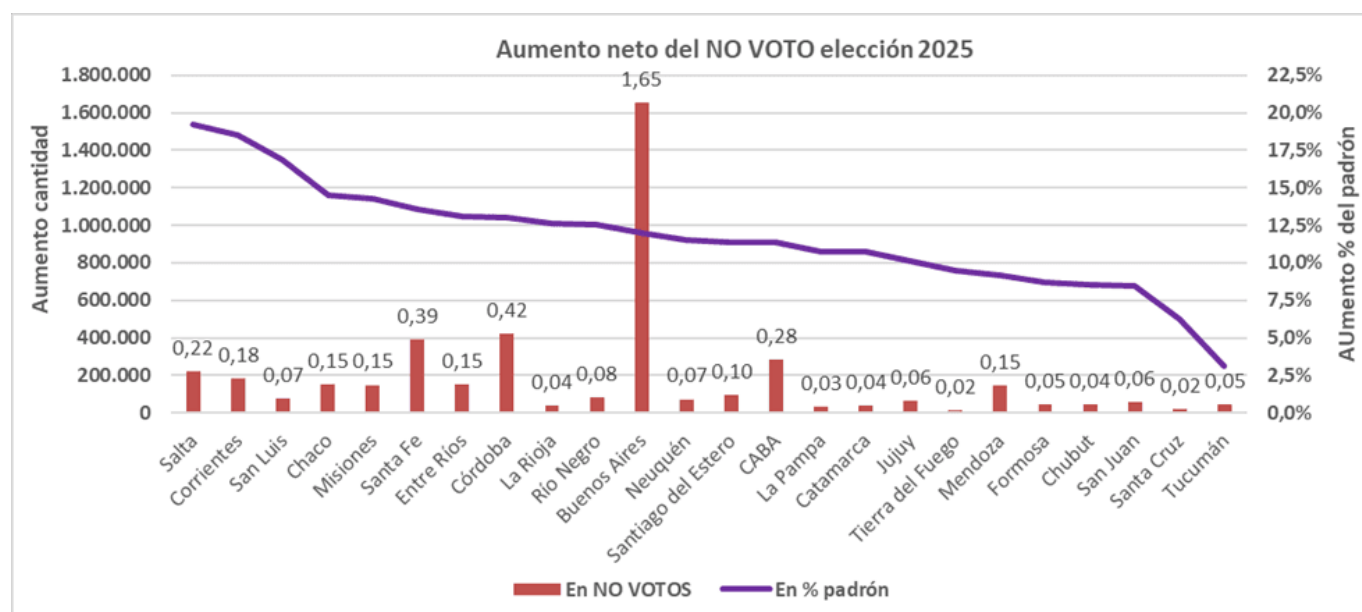
tercera provincia en la que el oficialismo FP+P se impuso al NO VOTO.

A su vez en el siguiente gráfico, se expone el notable aumento del NO VOTO en todas y cada una de las provincias en la reciente elección, respecto las elecciones generales y el balotaje del 2023. Que van de una máximo de un 20 % del padrón en el caso de Salta, a un mínimo de 6 % del mismo en el caso de Chubut; excluido Tucumán en donde el diferencial se redujo a 3,2 %.



En el siguiente gráfico complementario del anterior, se

visualiza el aumento neto del NO VOTO, expresándolo en porcentaje del padrón (línea violeta eje derecho) y en cantidades (columnas rojas eje izquierdo) con sus cifras consignadas en millones de votos. Distinguiéndose entre ellas Buenos Aires, con 1,65 millones de NO VOTO, Córdoba con 0,42 millones, Santa Fe 0,39 millones, CABA 0,28 millones, y Salta 0,22 millones.

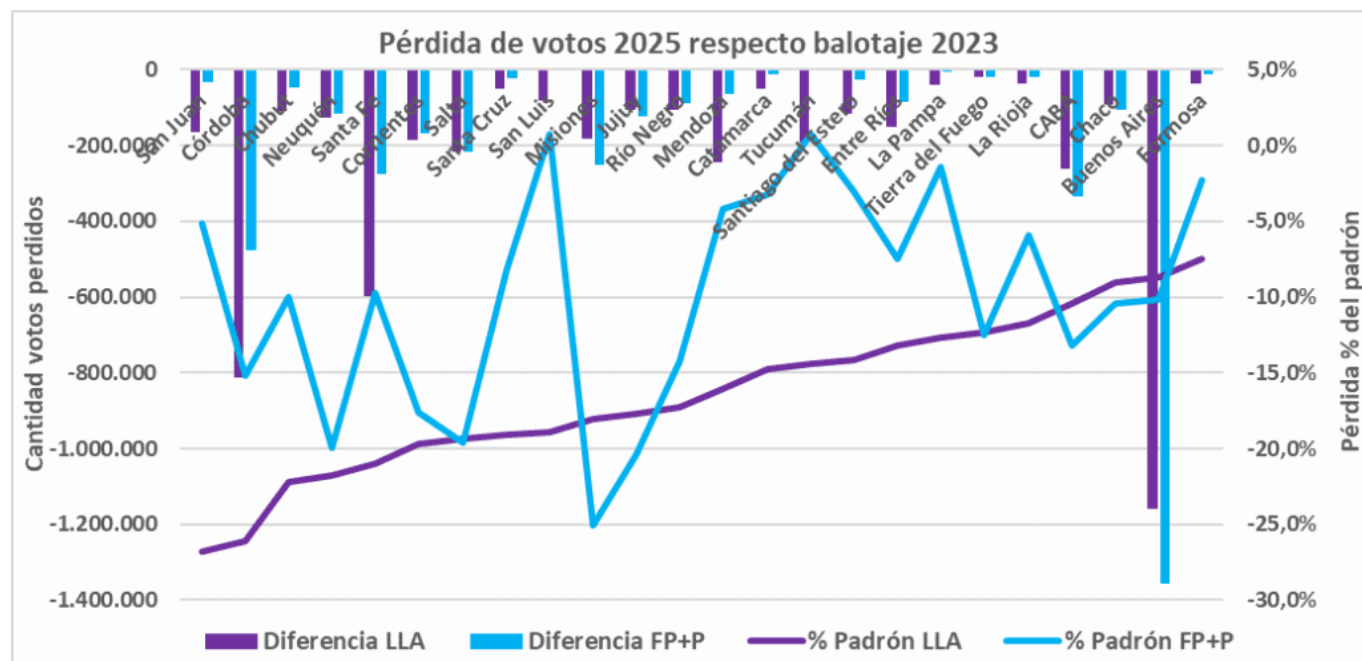


Seguidos de Corrientes 0,18 millones, Chaco, Misiones, Entre Ríos, y Mendoza 0,15 millones, y Santiago del Estero 0,10 millones, estando las restantes provincias por debajo de esta cifra. Mostrando esto el desencanto que despertó en amplios sectores de la población el gobierno de Milei, que se habían ilusionado con él.

## La sustancial pérdida de votos de LLA

En el siguiente gráfico se refleja la sustancial pérdida de votos de LLA, respecto el balotaje del 2023, totalizando menos -5,14 millones, contra menos -3,84 millones de FP+P. Los votos perdidos están representados con las columnas reflejadas en el eje izquierdo, correspondiendo las violetas a LLA. Distinguiéndose entre ellas la pérdida en Buenos Aires 1,16 millones de votos; Córdoba 813 mil votos, Santa Fe 599 mil votos, CABA 262 mil votos, Mendoza 244 mil votos, y Salta 215

mil votos.



Por su parte FP+P (columnas celestes) registra en un par de distritos, no pérdidas sino mínimas ganancias de votos, como son los casos de San Luis y Tucumán. Y solo en cuatro distritos registra más pérdidas de votos que LLA: Misiones, -252 mil votos, CABA -333 mil votos, Chaco -105 mil votos, y Buenos Aires, - 1,35 millones de votos. La que explicaría la derrota del FP+P que acaeció en esta última provincia, decisiva en el resultado general

El gráfico ha sido ordenado en base el porcentaje del padrón que correspondiente a las pérdidas de votos de LLA, reflejadas en el eje derecho, encabezadas por San Juan y Córdoba (línea violeta) que asciende como se puede ver, de una pérdida de -26,8 % del padrón de San Juan y -26,1 % en Córdoba, hasta el -8,7 % de Buenos Aires y -7,5 de Formosa.

Registrando LLA pérdidas en todos y cada uno de los distritos, con un promedio del -14,3 % del padrón, revelador del desencanto existente en el votante de Milei. Por su parte la línea celeste en serrucho que representa la perdida en % del padrón de FP+P, tiene cuantías iguales o superiores al 10 % en Córdoba, Chubut, Neuquén, Santa Fe, Corrientes, Salta,

Misiones, Tierra del Fuego, CABA, Chaco y Buenos Aires. Arrojando el total una pérdida promedio del -10,7 % del padrón, inferior al 14,2 de LLA. Diferencia que está representada por el espacio en blanco existente entre la línea violeta de LLA y la celeste de FP+P.

## **La diferencia de votos respecto la 1ra vuelta 2023**

Para finalizar, resulta interesante analizar la diferencia de votos entre el resultado de la actual elección nacional, con el de la 1ra vuelta 2023. Que explica por un lado la baja inserción que actualmente tiene el partido de Milei en la sociedad, y por el otro lado porque el FP+P perdió en la provincia de Buenos Aires.

Lo primero se manifiesta en que el partido de Milei LLA saltó del segundo lugar la 1ra vuelta con 7,88 millones de votos, a 14,55 millones en el balotaje, con un aumento de 6,67 millones. Y ahora con los 9,4 millones de votos obtenidos, registra una pérdida respecto el balotaje de nada menos -5,16 millones de votos, y una ganancia respecto la primera vuelta de un magro 1,37 millones de votos.

Por su parte FP+P con Sergio Massa, paso de los 9,64 millones de votos en la 1ra vuelta 2023, a 11,59 millones en el balotaje, con un magro aumento de 1,95 millones de votos. Y ahora con los 7,75 millones de votos que obtuvo, registra una pérdida respecto el balotaje, de menos -3,82 millones de votos. Y una perdida respecto la 1ra vuelta 2023, de menos -2,09 millones de votos.

O sea que más o menos, LLA tiene ahora la misma cantidad de votos que tenía FP+P en la 1ra vuelta 2023, mientras que esta tiene la misma cantidad de votos que LLA en esa ocasión. Demostrando esto lo dinámico, volátil, y casi caótica que es la situación, en la cual una mariposa puede originar un huracán.

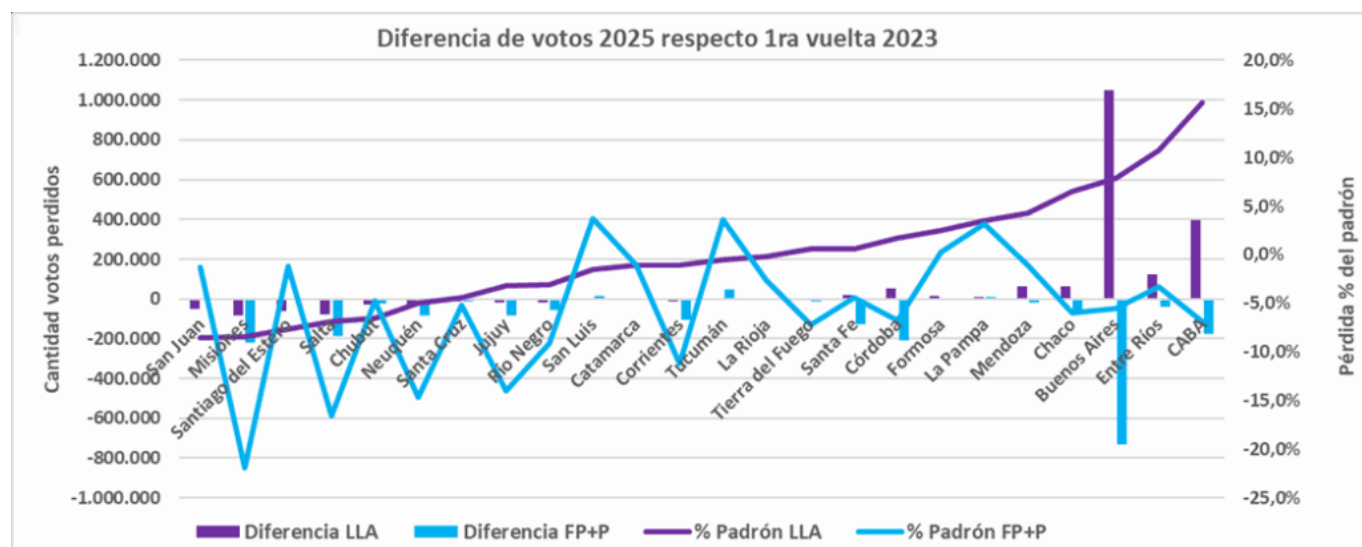
Y esa mariposa fue el desdoblamiento de las elecciones en



Buenos Aires, anticipándolas por parte de su gobernador Alex Kicillof, con sus ambiciones presidenciales, cuyo resultado cambió enteramente las expectativas de los votantes. Alertando a un león enfermo, que reacciona de una forma en la que el también enfermo FP+P, no estaba en condiciones de enfrentar.

### ELECCIONES BUENOS AIRES: Muy poco que festejar, también arrasó el NO VOTO como en las anteriores 2025

El siguiente gráfico con el mismo esquema que el anterior, también se lo ha ordenado de izquierda a derecha en base al % del padrón de LLA, correspondiente a la diferencia de votos entre la elección actual y la 1ra vuelta 2023, que va de -8,5 hasta 15,6. Pudiéndose observar en sus primeros tramos, que salvo San Juan, la caída de votos en Misiones, Santiago del Estero, Salta, Neuquén, Santa Cruz, Corrientes, es mayor para el FP+P que respecto LLA.



Pero seguidamente se acrecienta la caída de votos del FP+P, y al revés, comienza un cada vez más sustancial aumento de votos de LLA en Santa Fe, Córdoba, Formosa, Mendoza, Chaco, Buenos Aires, Entre Ríos, y CABA. Las últimas cuatro provincias, excepto Buenos Aires que perdió la elección, aliadas con LLA. El león enfermo en franca decadencia, pudo recuperarse porque se enfrentó con otro animal enfermo, principalmente en la provincia de Buenos Aires, tal como anticipamos en la nota

ELECCIONES BUENOS AIRES: Muy poco que festejar, también arrasó el NO VOTO como en las anteriores 2025

ELECCIONES CHACO: fraude electoral, no hay ganador y corresponde una segunda vuelta

ELECCIONES SANTA FE: De nuevo ganó lejos el NO VOTO y el balotaje encubierto que ganó Pullaro

La venganza de Juez: la Boleta Unica creada por Schiaretti tras las escandalosas elecciones del 2007

ELECCIONES: colapsó la política, el No Voto, mas Milei Que se vayan todos, mas Bullrich No consenso, suma 67 %

ELECCIONES CHUBUT: triunfo lejos el NO VOTO, Blanco y Nulo, peligrosa caída de la representación

ELECCIONES CORDOBA bis: arrasó el NO VOTO, Blanco, y Nulo, tras aborto pacto Macri Schiaretti

ELECCIONES SANTA FE: Otra vez ganó el NO VOTO, en Blanco tercero

ELECCIONES SAN JUAN: Ganó Orrego con votos de Uñac, Milei, y la Corte Suprema

ELECCIONES CBA: la brecha a favor de Llaryora es ilevantable, lo mismo que entre los ciudadanos y la casta política

Elecciones: Frente de Todos se impuso sobre Juntos por el Cambio, dura advertencia para ambos

Elecciones Octubre: el voto odio duranbarbista le permitió a Macri descontar diferencias

Resultado elecciones: Macri dibujó su balotaje y los Fernández desperdiciaron plebiscitarse

El efecto Pichetto no evitó la catástrofe de Cambiemos en las elecciones del domingo

Elecciones Córdoba: graves anomalías ¿triunfó Schiaretti con más de 50 % de los votos?

Elecciones Neuquén: las evidencias de un notable fraude con el voto electrónico