

# Geopolítica 2: qué países influyen en Argentina y cómo influye esta en Latinoamérica

Category: Latinoamerica

escrito por Javier Llorens | 04/07/2021



En [GEOPOLITICA 1: los chinos vienen marchando, EEUU retrocede, el RU cae, Rusia se recupera](#) se consignaron los resultados relacionados con dichos países del denominado **“Índice de Capacidad de Influencia Bilateral Formal (FBIC)”** calculado por el [“Centro Frederick S. Pardee para Futuros Internacionales”](#), perteneciente a la *“Escuela de Estudios Internacionales Josef Korbel”* de la Universidad de Denver.

<https://korbel.du.edu/fbic>

En la antedicha nota se expusieron los fundamentos para el cálculo de dicho índice, elaborado con la finalidad de ponderar el ejercicio del poder relacional en el sistema internacional, desde 1960-2020 para todos los estados, lo cual tiene una enorme importancia en términos de geopolítica.

En esta segunda nota se expone primeramente la evolución de

dichos índices respecto la influencia ejercida sobre Argentina por parte de China, Rusia, el Reino Unido (RU), y EEUU. Y también por parte de los principales países europeos integrantes del Club de París, ante quienes somos deudores.

El análisis revela el notable doble rasero de estos últimos países y del RU y EEUU, que proclaman la defensa de la democracia y los derechos humanos, no obstante haber adquirido grados notables de influencia en Argentina durante las dictaduras militares del Gral Juan Carlos Onganía y su zaga; y del ex Gral Jorge Videla y su zaga.

Proviene la agobiante deuda externa en general y con dicho "club", que hoy nuevamente están sobre el tapete, del gobierno de este último dictador, condenado y degradado por delitos de lesa humanidad, y sus sucesores castrenses, que dirigieron el país entre 1976 y 1983. Poniendo sobre este una tutela financiera externa, similar a la que le apareció en 1824, en tiempos fundacionales con Bernardino Rivadavia, que condicionó los destinos del país por más de un siglo, hasta después de la 1ra Guerra Mundial.

**Ver [La maldición argentina \(2\): los latifundios y sus artífices, la deuda y las 3R](#)**

Y ahora transcurrido ya más de 40 años, parecería que vamos por el mismo camino, sin que la degrada dirigencia argentina atine a vislumbrar la trascendencia de esas ataduras, y mucho menos aún su solución. Con el agravante que esos mismos países son los que lideran el FMI, cuyas recetas aplicadas desde la ominosa dictadura militar de Videla, han conducido a nuestro país de desastre en desastre, en 1980, 1989, y 2001, y en el que estamos actualmente. Por lo que cabe preguntarse si la deuda es de Argentina con el Club de París, o del Club de París con Argentina.

**Ver [Las malas praxis del FMI \(1\) 1976 &#8211; 2006 Resumen](#)**

**Ver [Las malas praxis del FMI \(2\) Introducción y Dictadura](#)**

## Militar

Ver [Las malas praxis del FMI \(3\) – Alfonsín la deuda y la década perdida](#)

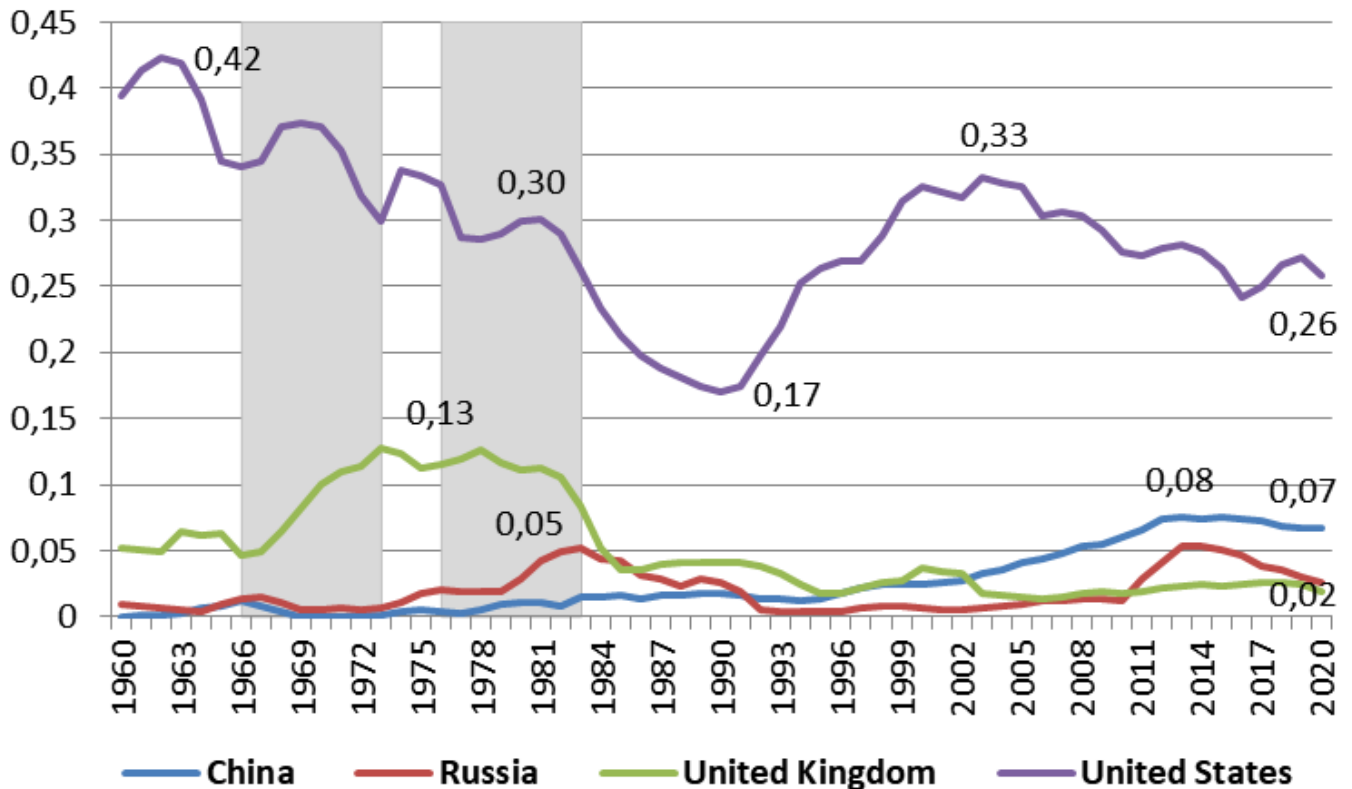
Ver [Las malas praxis del FMI \(4\) – Menem y la ejecución de Argentina por la deuda externa impagable](#)

Finalmente se muestra la evolución de la influencia ejercida por Argentina en Latinoamérica y el Caribe, comparada respecto sus principales países, Brasil, Venezuela, Colombia y Chile. Y la que ejerce por su parte sobre sus países vecinos y colindantes, Uruguay, Brasil, Paraguay, Bolivia, y Chile. Lo cual es otra muestra de la profunda debacle en que se encuentra Argentina, cuya dirigencia parece estar incapacitada de contener.

## **La influencia de China, Rusia, EEUU, y RU en Argentina**

En el siguiente gráfico, se visualiza la notable influencia que ejerce EEUU en Argentina, acorde con la que ejerce en la región, conforme se expuso en la nota anterior. El mismo también revela una creciente influencia por parte de China, una cierta recuperación por parte de Rusia, y una notable caída de la influencia que supo ejercer el Reino Unido. Siendo también notable que tanto la influencia del RU como la de Rusia, crecieron raudamente durante los gobiernos de las dictaduras militares, resaltadas en el gráfico con el área gris.

## Influencia en Argentina



Fuente: FBIC - U. Denver

Concretamente, se observa en el caso de EEUU (trazo violeta) que a partir de 1960 su influencia, desde un índice de 0,42, tuvo un curso descendente, con una tendencia a la recuperación durante los gobiernos de las dictaduras militares de Onganía y su zaga, y de Videla y su zaga. Que se profundizó a partir de la guerra de Malvinas en 1982, hasta llegar a un mínimo con un índice de 0,17 en 1990.

Pero a partir de este año, con el ascenso a la presidencia de Carlos Menem, su influencia tuvo una fuerte recuperación, hasta llegar a un índice de 0,33 en el 2001. Para registrar una nueva declinación posterior, que tuvo una leve recuperación después del 2015, con la llegada de Mauricio Macri a la presidencia, ubicándose finalmente en el 2020 en un nivel de 0,26.

Por parte del RU (trazo verde) se observa también un notable crecimiento de su influencia a partir del golpe militar de Onganía en 1966. El cual partiendo de un nivel de 0,5, llegó a

un nivel de 0,13 en 1972, con la asunción a la presidencia del dictador Gral. Agustín Lanusse. Seguidamente ese nivel cae levemente durante el corto interregno peronista, para respingar posteriormente y mantenerse en un nivel mayor a 0,1 hasta la guerra de Malvinas, en que se desplomó a niveles por debajo del mínimo histórico previo, situándose en el 2020 en nivel de 0,2, o sea en el cuarto lugar.

Por su parte Rusia (trazo rojo) partiendo de un nivel mínimo, en 1972 comenzó un ascenso de su influencia, que paradójicamente se acentuó durante la dictadura militar de Videla, hasta llegar a un índice de 0,5 en 1982, coincidente con la guerra de Malvinas. Para a continuación declinar y llegar a un nivel cercano a cero en 1992, con la caída de la Unión Soviética (URSS). Luego desde el 2010 comenzó nuevamente a recuperarse, para llegar entre el 2013 y 2015 a su máximo histórico de 0,5. Declinando a continuación durante el gobierno de Macri, hasta ubicarse en el 2020 con un índice de 0,2, similar al del RU, ubicándose así en el tercer lugar.

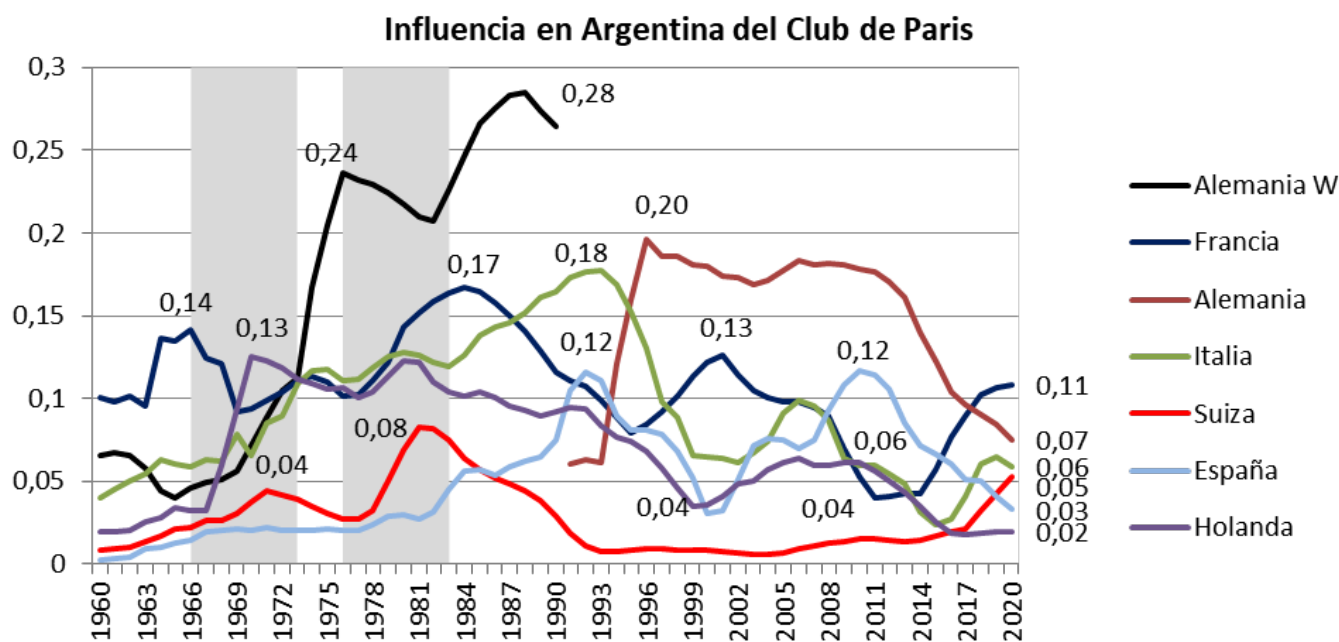
Lo contrario sucedió con China (trazo azul) que a partir de 1994 comenzó a aumentar paulatinamente su influencia, hasta llegar entre los años 2012 y 2015 hasta un máximo de 0,8. Con una leve declinación posterior que la ubicó en el 2020 con un índice de 0,7, siendo así la segunda potencia que influye en Argentina, aunque por ahora alejada de EEUU.

## **La influencia del Club de París en Argentina**

El siguiente gráfico un poco más enrevesado, muestra la evolución de la influencia sobre Argentina de los principales países europeos integrantes del Club de París. Resultando notable que todos ellos, Alemania, Francia, Italia, Suiza, Holanda, y España, hayan aumentado y su influencia durante las dictaduras militares, marcadas en el gráfico con el área gris.

Lo cual revela el doble rasero con que operan, invocando por un lado la democracia y los derechos humanos, y por otro lado

aprovechando la coerción y debilidad institucional de las dictaduras en los países periféricos, para consolidar sus intereses. Y de hecho, el grueso de la deuda con el Club de Paris provino de la última y sangrienta dictadura militar de Videla y su zaga, buena parte de ella por la compra de armamentos.



Fuente: FBIC - U. Denver

Un ejemplo notable de esto lo da Alemania Occidental (trazo negro) cuya influencia creció casi verticalmente desde un nivel de 0,03, a partir del golpe militar de Onganía en 1966, y llegó a un pico en el año 1976 de 0,24. Para caer a continuación solo a un nivel de 0,21 en 1982, pegando a continuación otro salto durante el primer gobierno democrático de Alfonsín.

Esa información se interrumpe en 1990, por la reunificación de Alemania, apareciendo seguidamente la Alemania unificada (trazo bordó) con un nivel muy inferior cercano a 0,05. Del que rápidamente se recuperó, para llegar en el año 1996 a un índice de casi 0,20, manteniéndose entre este nivel y 0,15 hasta el 2013. En el que comenzó el desplome de su influencia, ubicándose actualmente en el segundo lugar después de Francia, con un índice de 0,07.

Francia por su parte (trazo azul) cuya influencia oscilaba entre 1960 y 1976 entre 0,10 y 0,14 y vuelta a 0,10, con el golpe de estado de Videla en ese año, pegó un notable respingo, hasta llegar a un pico de 0,17 en 1984. Seguidamente cayó paulatinamente hasta un piso histórico de 0,8 en 1995, para recuperarse en el 2001 con un nivel de 0,13, y caer nuevamente a un nuevo piso histórico de 0,4 en el 2011. Del que comenzó a subir desde el año 2014, especialmente durante la gestión de Macri, hasta ubicarse en el 2020 on un índice de 0,11, siendo así actualmente el país miembro del Club de París mas influyente en Argentina.

Por su parte Italia (trazo verde) tambien registro una notable subida durante los golpes de estado de Onganía y Videla, pasando de 0,6 en 1966, a 0,12 en 1983. Pero a continuacion durante el gobierno de Alfonsín, escándalo de Tangentópolis de por medio, siguió subiendo hasta llegar a un índice de 0,18 en 1992.

Para desplomarse seguidamente durante el gobierno del presidente Carlos Menem, a un nivel mínimo histórico entre 1999 y 2002 cercano a 0,05, seguido de una moderada recuperación posterior hasta un nivel de 0,10, para caer seguidamente a un piso de 0,025 en el 2014. Luego con el advenimiento a la presidencia de Macri, acorde la ascendencia de este, se recuperó hasta un índice de 0,06 en el 2020, ubicándose así en el tercer país que ejerce una menguada influencia sobre Argentina.

Con la democrática Suiza (trazo rojo) tenemos otro ejemplo del aumento de influencia durante dictaduras militares. Al subir hasta 1971 con la dictadura de Onganía y su zaga a un nivel de 0,4, para decaer seguidamente en el interregno democrático peronista, y volver a ascender hasta un índice de 0,8 durante la dictadura de Videla y su zaga.

Seguidamente se registra una paulatina caída hasta un nivel mínimo histórico cercano a cero entre 1993 y 2005, con una

leve recuperación posterior. Que se acentua notablemente durante el gobierno de Macri, hasta llegar a un índice en el 2020 de 0,06 casi al nivel de Italia, pasando a ser así el cuarto país miembro del Club de Paris que ejerce una menguada influencia en Argentina.

Por su parte España (trazo celeste) su influencia luce estancada en un nivel de 0,02 entre 1966 y 1977, con un aumento posterior hasta 0,05 en 1983, durante la dictadura de Videla y su zaga. Y a partir de allí comenzó un notable crecimiento, hasta llegar a un pico de 0,12 en 1992, ubicándose así en ese año en el segundo país en nivel de influencia, por debajo de Italia, con una notable caída posterior hasta el nivel de 0,03 en el 2000.

Año en que comenzó un nuevo ciclo de crecimiento de su influencia, con un altibajo en el año 2006, que en el 2010 la devolvió al máximo histórico de 0,12, ubicándose nuevamente en el segundo país de mas influencia, por debajo de Alemania. Seguido de una nueva notable caída posterior, que estaría relacionada con la estatización de YPF y el desplazamiento de Repsol, ubicándose así en el 2020 con un índice de 0,2, en el quinto lugar de los países con menguada influencia sobre Argentina.

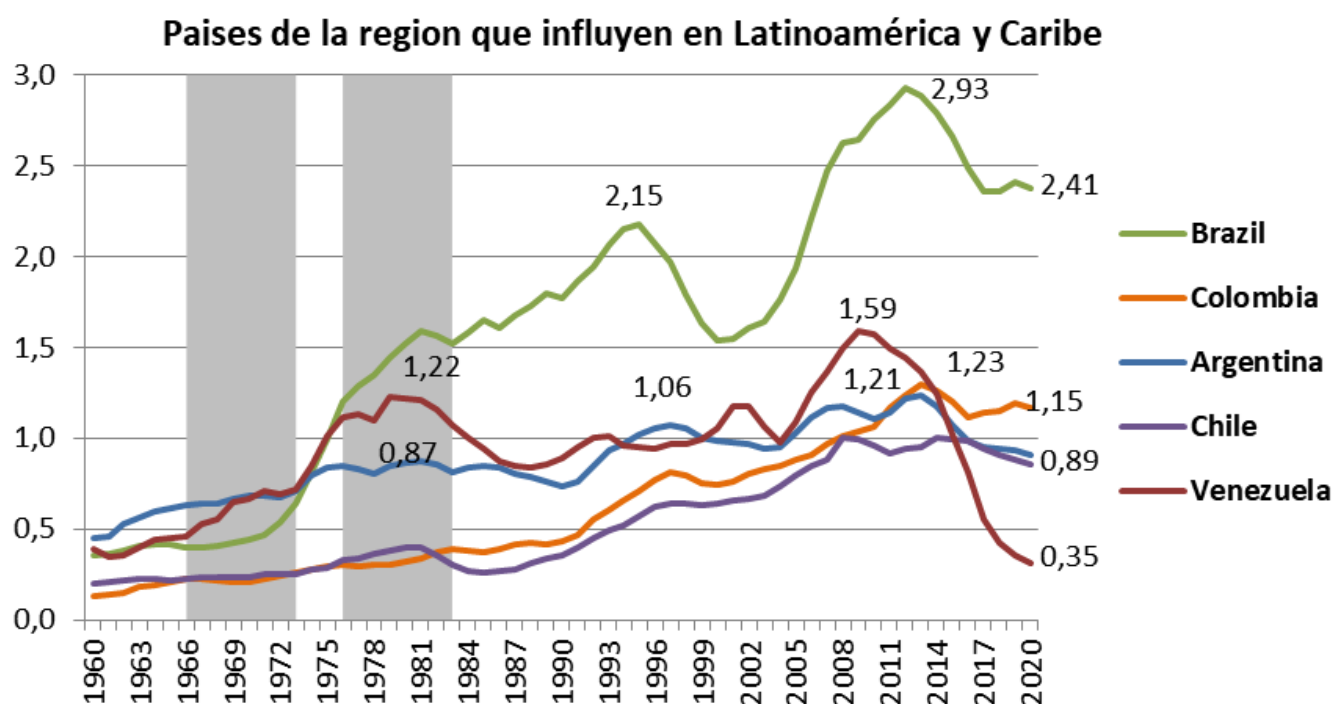
Por último Holanda (trazo violeta) nos da otro ejemplo de los países democráticos respetuosos de los derechos humanos, que no le hacen asco a influenciar y lucrar con las dictaduras militares a cual mas sangrienta, que tanto abundaron en los países periféricos. Al emprender un raudo crecimiento desde el índice de 0,03 en 1967 con el golpe de Onganía, hasta llegar 0,13 en 1971, manteniendose en ese nivel con altibajos hasta 1983, cuando finalizó la dictadura de Videla y su zaga.

Año en el que comenzo un ininterrumpido descenso, hasta llegar en 1999 a un índice de 0,04, acorde con sus niveles hitóricos previos al golpe de Onganía. Seguidamente registró una leve recuperación, hasta un índice de 0,06 entre el 2006 y 2010,

que estaría relacionado con el casamiento de la argentina Máxima Zorriagueta con el príncipe heredero Guillermo. Habiendo impedido la Casa Real de este, no obstante esos antecedentes de complicidad con las dictaduras militares, que el padre de la novia, Jorge Zorraigueta, ex secretario de Agricultura durante la dictadura de Videla, participara de esas nupcias.

## Las influencias en Latinoamérica por parte de sus principales países

En el siguiente gráfico se muestra la evolución de la influencia en Latinoamérica por parte de sus principales países. Observándose en él que a fines de la dictadura de Onganía y su zaga, en 1973, Argentina (trazo celeste) perdió la primacía que tenía hasta entonces en la región. Dejándola primero en manos de Venezuela (trazo bordó), y luego en Brasil (trazo verde).



Fuente: FBIC - U. Denver

País que a partir de allí logró un notable aumento de su influencia en la región, llegando a un índice pico de 2,15 en 1995, que seguidamente registró un bache durante la

presidencia de Henrique Cardozo. Seguido de un nuevo pico posterior, con un índice de 2,93 en el 2012, durante la presidencias de Lula y Dilma, y una nueva caída posterior, habiéndose estabilizado su influencia con un índice de 2,41 con el gobierno de Bolsonaro.

Por su parte Argentina continuó estancada en un nivel de 0,87, y relegada a un tercer puesto, debajo de Venezuela, que entre 1979 y 1981 llegó a un índice de influencia de 1,22. País al que Argentina solo superó brevemente, entre 1994 y 1998, colocándose así en el segundo puesto, periodo en que llegó a un índice de 1,06.

Venezuela por su parte, ocupando nuevamente el segundo puesto, llegó en el 2009 – 2010 con Hugo Chávez, a un índice pico de 1,59. Para precipitarse seguidamente tras la muerte de este a un quinto lugar, llegando a un índice de solo 0,35 en el 2020. Pero simultáneamente Argentina, que llegó a un índice pico de 1,21 en el 2013, pasó a ocupar brevemente el cuarto puesto, al ser superada por Colombia, que en el mismo año llegó a un índice pico de 1,23, reduciéndose luego en el 2020 a 1,15.

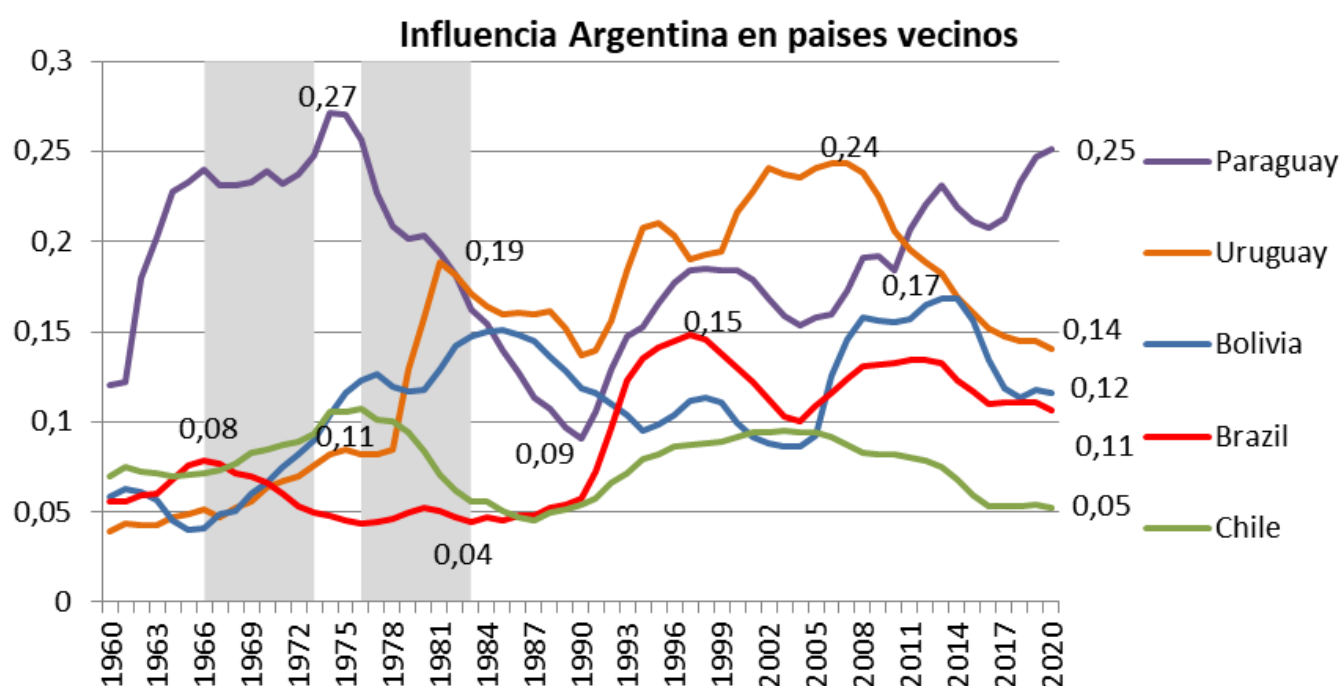
Mientras que por su parte Argentina, ubicándose en el tercer puesto ante el derrumbe de Venezuela, cayó en el 2020 a un índice de 0,89. Casi al nivel de Chile, que tras un pico de 1 en el 2008 y 2014, redujo su influencia casi al mismo nivel de la alicaída Argentina. Siendo esta la que entre todos esos países, registra el menor aumento absoluto de su influencia, desde que perdió su primacía durante la dictadura de Onganía y su zaga, cincuenta años atrás, aportando esto otra evidencia de su debacle actual.

## **La influencia de Argentina en sus países vecinos**

El siguiente gráfico pone en evidencia la alicaída influencia que tiene actualmente Argentina en sus países vecinos, colindantes con ella. Revelando su evolución, la geopolítica que fue adoptando en función de los conflictos que mantuvo con

algunos de esos países durante las dictaduras militares, y las alianzas que plasmó para enfrentarlos.

En primer lugar se observa que en el interregno peronista de 1973 – 1976, la influencia de Argentina en Paraguay (trazo violeta) y en Chile (trazo verde), acorde con la visión geopolítica que tenía su líder Juan Perón, llegó a su máximo nivel, con un índice de 0,27 y 0,11 para uno y otro, respectivamente.



Fuente: FBIC - U. Denver

Seguidamente durante la dictadura de Videla y en años posteriores, la influencia de Argentina en Paraguay se redujo sustancialmente, hasta llegar a un mínimo de 0,09. Como consecuencia del conflicto con este país aliado con Brasil, por la cuestión de las represas en la alta Cuenca del Plata. Y por esa razón la influencia de Argentina en Brasil, cayó de 0,08 en 1966, al comienzo de la dictadura militar de Onganía, a solo 0,04 en 1983, al finalizar la dictadura militar de Videla y su zaga.

Una caída aun más abrupta se registro durante la dictadura de Videla, respecto la influencia de Argentina en Chile. Que pasó de un índice de 0,11 en 1976, a la mitad, poco mas de 0,05 en

1983, con motivo del conflicto por el Beagle, que estuvo a un tris de llevarnos a una demencial guerra.

A la par la influencia en Uruguay (trazo ocre) creció sustancialmente, pasando de un nivel de 0,05 al comienzo de la dictadura de Onganía en 1966, a un índice de 0,19 en 1981, durante la dictadura de Videla. Y lo mismo sucedió con Bolivia (trazo celeste) cuyo índice ínterin pasó de 0,4 a 0,15 en 1983.

Por contrario, tras la caída de la última dictadura militar, los índices de estos dos países aliados cayeron, y mejoraron los correspondientes a Chile y Brasil, tras el acuerdo por el Beagle en 1985. Y luego la mejora se acentuó, incluyendo también a Paraguay y Uruguay, que revirtieron así su baja, con la concreción del Mercosur.

Como balance se puede decir, comenzando por Paraguay, país que encabeza en el 2020 el ranking de influencia por parte de Argentina, que esta llegó a un máximo de 0,27, 45 años atrás, y ahora es de 0,25. Respecto Uruguay, que aparece en el segundo lugar en el ranking 2020, la influencia argentina llegó a un máximo de 0,24 en el 2006, y luego se precipitó hacia abajo por el conflicto con las pasteras, cayendo a un índice de 0,14 en el 2020.

En el caso de Bolivia, que se ubica en el tercer lugar en el rating, el índice de influencia llegó a un máximo de 0,17 en el 2014, y actualmente en el 2020 ha caído a 0,12. Mientras que con Brasil, que se ubica en el cuarto puesto del ranking, el índice de influencia llegó a un máximo de 0,15 en 1997, y ahora se encuentra en 0,11.

Respecto Chile, ubicado quinto en el ranking de influencia 2020, como se dijo ella llegó a un máximo 45 años atrás, en 1974 – 1975, con un índice de 0,11. Luego se recuperó sustancialmente hasta llegar a un pico cercano a 0,10 entre el 2002 y el 2005, con los gobierno de la Concertación chilena.

Para desplomarse seguidamente a un índice de 0,5 en el 2020 con los gobiernos de Piñera.

Mostrando todo esto en definitiva, la caída de la influencia de Argentina en la región, como otra manifestación de su debacle. Que su dirigencia parece estar imposibilitada no solo de contener, sino que por contrario parece obrar en el sentido de acentuarla.-